



# ТЕРРОРИЗМ





**АНТИ  
ТЕРРОР**

# ПАМЯТКА

## ПО ОБЕСПЕЧЕНИЮ БЕЗОПАСНОСТИ ПРИ УГРОЗЕ СОВЕРШЕНИЯ ТЕРРОРИСТИЧЕСКОГО АКТА

При получении информации  
о готовящемся  
террористическом акте  
**НЕОБХОДИМО**  
немедленно сообщить  
об имеющейся информации  
по телефонам



**02**

**112**

- При этом сообщить: время, место, обстоятельства получения информации, кто передал информацию о готовящемся террористическом акте и, по возможности, дословное ее содержание.
- Немедленно принять меры к эвакуации людей из зоны предполагаемого террористического акта, оцеплению опасной зоны, недопущению в нее людей и транспорта.
- По прибытии сотрудников полиции и специальных служб действовать в соответствии с указаниями ответственного руководителя.



### Категорически ЗАПРЕЩАЕТСЯ:

- *Передавать ложную, искаженную информацию о готовящемся террористическом акте.*
- *Обследовать зону предполагаемого террористического акта с целью обнаружения подозрительных предметов.*
- *Пользоваться электрорадиоаппаратурой, переговорными устройствами вблизи зоны оцепления.*





# ПРАВОВАЯ ОСНОВА БОРЬБЫ С ТЕРРОРИЗМОМ

Правовую основу борьбы с терроризмом составляют Конституция РФ, Федеральный закон РФ “О борьбе с терроризмом”, Уголовный кодекс РФ, другие нормативные правовые акты органов государственной власти



## Конституция Российской Федерации

Человек, его права и свободы являются высшей ценностью. Признание, соблюдение и защита прав и свобод человека и гражданина – обязанность государства.

**Статья 2 Конституции  
Российской Федерации**

Борьба с терроризмом в Российской Федерации осуществляется в целях:

- 1) защиты личности, общества и государства от терроризма;
- 2) предупреждения, выявления, пресечения террористической деятельности и минимизации ее последствий;
- 3) выявления и устранения причин и условий, способствующих осуществлению террористической деятельности.

**Статья 5 Федерального закона Российской Федерации “О борьбе с терроризмом”**

Терроризм, то есть совершение взрыва, поджога или иных действий, создающих опасность гибели людей, причинения значительного имущественного ущерба либо наступления иных общественно опасных последствий.., а также угроза совершения указанных действий – наказываются лишением свободы на срок от пяти до десяти лет.

**Статья 205 Уголовного кодекса  
Российской Федерации**



**Российская Федерация  
Федеральный закон  
О борьбе  
с терроризмом**



**Уголовный кодекс  
Российской  
Федерации**



# ОСНОВНЫЕ ВИДЫ ТЕРРОРИЗМА

## С применением взрывных устройств

Могут использоваться средства вооружения войск и самодельные взрывные устройства, которые, как правило, маскируются под различные предметы бытового назначения



**Заведомо ложное сообщение о террористическом акте является преступлением и наказывается в соответствии с законом!**

## С использованием химически опасных веществ

Применяются как боевые отравляющие вещества, так и химически опасные вещества, которые используются в промышленных целях.

Признаки применения: внезапное ухудшение самочувствия у большого числа людей; крики о помощи; попытки покинуть место нахождения; не характерные для данной местности запахи



## С использованием телефона, почтовой связи



Цель угроз – заставить получателя информации пойти на те или иные уступки. Безрассудное выполнение угроз террористов, как правило, приводит к тяжелым последствиям, которые можно было бы избежать при разумных и осознанных действиях



# ДЕЙСТВИЯ ПРИ ОБНАРУЖЕНИИ ВЗРЫВНОГО УСТРОЙСТВА

## Необходимо

- Немедленно сообщить о подозрительном предмете ближайшему должностному лицу (водителю, машинисту и т. д.) или в органы внутренних дел, ФСБ, ГО и ЧС
- Зафиксировать время обнаружения находки
- Удалить людей от находки на безопасное расстояние
- Дождаться прибытия представителей правоохранительных органов
- Указать место подозрительного предмета
- Запомнить детали обнаружения находки



## Запрещается

- Трогать, вскрывать, передвигать находку
- Пользоваться вблизи находки средствами радиосвязи, мобильными телефонами, так как это может вызвать преждевременный взрыв
- Курить, пользоваться огнем вблизи подозрительного предмета



# ПРАВИЛА ПОВЕДЕНИЯ ЗАЛОЖНИКОВ

## При нахождении под контролем террористов



- Проявлять спокойствие, выдержку
- Стойко переносить лишения и унижения
- Не вести себя вызывающе, не смотреть в глаза террористам
- При необходимости выполнять требования террористов, не противоречить им

- Запомнить как можно больше информации о террористах
- Спрашивать разрешения на совершение своих действий (сесть, встать, попить и т. д.)



## При проведении операции по освобождению



- Лечь на пол лицом вниз, голову закрыть руками, не двигаться
- Нельзя бежать навстречу сотрудникам спецслужб или убегать от них, так как они могут принять бегущего за террориста
- По возможности держаться подальше от проемов окон, дверей



# Будь осторожен ! с незнакомыми людьми



Не вступай в разговор с незнакомцами на улице



Избегай общения с пьяным человеком



Не впускай посторонних в свою квартиру




Избегай больших скоплений людей



Не общайся с религиозными пропагандистами



Не садись в чужую машину без родителей



Не ходи в отдаленные и безлюдные места




Не принимай подарки и угощения от незнакомых людей



# ОСТОРОЖНО

## НЕЗНАКОМЕЦ -ЭТО УГРОЗА!



**ЕСЛИ ПОСТОРОННИЙ ЧЕЛОВЕК  
ПЫТАЕТСЯ ПОЗНАКОМИТЬСЯ С ТОБОЙ  
ИЛИ ТВОИМИ ДРУЗЬЯМИ,  
ДАРИТ ПОДАРКИ, ПРИГЛАШАЕТ В ГОСТИ,  
НЕМЕДЛЕННО СООБЩИ ОБ ЭТОМ УЧИТЕЛЯМ**

# ТЕРРОРИЗМ



# ОСТОРОЖНО



# ТЕРРОРИЗМ

## 112-02

### ВЗРЫВНЫЕ УСТРОЙСТВА признаки взрывных устройств



### Рекомендуемые зоны (в метрах) эвакуации и оцепления при обнаружении взрывного устройства или подозрительного предмета:



### ЗАХВАТ ЗАЛОЖНИКОВ

**КОГДА ВЫ СТАЛИ ЗАЛОЖНИКОМ**  
• не сопротивляйтесь насильственно ни то, что насильственно Вас не освободят, но значит осуждают общественно;  
• не пытайтесь сами бежать – бежать Вам придется долго время транспорта без воды и пищи  
• если в помещении дымов, воспользуйтесь влажной тряпкой, чтобы уменьшить дымовую завесу;  
• если воздуха достаточно, в то время парализовали коммуникации, делайте простые физические упражнения – подпрыгивайте и разминайте мышцы рук, ног, спины. Не делайте резких движений.  
• если есть возможность, попытайтесь как можно больше в периодичности, не часто, выпить воды, сока, лимонада, компота, чая, молока и т.д.

**О НАЧАЛЕ ШТОРМА МОГУТ СВИДЕТЕЛЬСТВОВАТЬ:**  
• резкий отключение света (электричество)  
• отключение лифта в ряде помещений  
**ДЕЙСТВИЯ ПРИ НАЧАЛЕ ШТОРМА:**  
• держитесь подальше от территории, потому что при штурме по Вам будут стрелять снайперами;  
• если на вас направят пистол, лучше без боя, попросите или договоритесь с ним дать пощечину, об этом сообщат операторы;  
• не поддавайтесь в руки оружие, вас могут принять за террориста.

При штурме могут использоваться электрошоковые снайперы: яркий свет будет в глаза, удар ударит по рукам или парализует конечности. В этот момент падать не надо, скройтесь за стеной, за дверью или в шкафу, закройте голову руками и в этот момент операторы снайперов выведут вас из здания.

После освобождения не спешите сразу уйти домой. Сначала надо связаться с сотрудниками правоохранительных органов и органов. Вряд ли кому-то вас выгонят из дома и, если есть необходимость, посетите медицинские пункты.

### ВЗРЫВЫ и ОБРУШЕНИЯ зданий

#### Если вы оказались под завалом:

- Старайтесь меньше двигаться и неглубоко дышать. Берегите силы.
- Проверьте, нет ли рядом пустот, откуда поступает свет, звуки, воздух.
- Защитите от пыли рот и нос платком, куском ткани, галстуком.
- Не пользуйтесь спичками, зажигалкой. Может взорваться пылевоздушная смесь.
- Не пытайтесь выбраться самостоятельно. Подняйтесь указанным спасателем.
- Не прикасайтесь до электропровода.

#### Если произошел взрыв:

- Покинув здание, не возвращайтесь в него за забытыми вещами или по другим причинам, так как за первые взрывом может последовать второй.
- Не обнаружив среди спасшихся сослуживцев, укажите спасателям, где видели его перед взрывом.
- Скажите пострадавшим первую медицинскую помощь.

При обнаружении подозрительных предметов немедленно сообщите в диспетчерскую службу органов МВД, ФСБ, ГО и ЧС

**НЕ ПРИВЛЕКАЙТЕСЬ К ОБНАРУЖЕННОМУ ПРЕДМЕТУ И НЕ ПОДПУСКАЙТЕ ДРУГОЙ!**

Из-за возможности образования радиоуправляемого взрывного устройства **ЗАПРЕЩАЕТСЯ ИСПОЛЬЗОВАТЬ:**

- сотовые телефоны – радио – радиотелефоны
- НЕ ВОСХИТАЙТЕСЬ ПОДОЗРИТЕЛЬНЫМИ ПРЕДМЕТАМИ
- Не трогайте подозрительные предметы, если не сообщите сразу о подозрительном объекте.
- Адресовано: милиция, полиция, пожарная часть, МЧС, скорая помощь или другие службы.
- Не трогайте ящики или ящики почтового отделения.
- Не трогайте подозрительные предметы.
- Не трогайте подозрительные предметы.
- Не трогайте подозрительные предметы.

### УГРОЗА СОВЕРШЕНИЯ ТЕРАКТА

#### Если позвонили или прислали письмо с угрозой:

- Запомните точное содержание разговора.
  - Обратите внимание на манеру речи, особенности голоса, характерные слова и обороты.
  - Постарайтесь уловить звуковой фон.
  - Не спускайте трубку, позвоните на местную АТС для возможного определения номера.
- Необходимо СРОЧНО уведомить службу безопасности предприятия и правоохранительные органы
- Не передавайте письма с угрозой другим сотрудникам!
  - При угрозе теракта действуйте в соответствии с планом эвакуации.
  - Во время эвакуации НЕ ДОПУСКАЙТЕ ПАНИКИ! оказывайте необходимую помощь друг другу.
- Следите за исправностью средств оповещения на территории предприятия

### ПОДОЗРИТЕЛЬНЫЕ ПРЕДМЕТЫ

Не оставляйте без внимания вышедшую из шкафа, ящика, коробки и т.д.

О забытых вещах сообщите службе безопасности предприятия.

Максимально проинформировать пострадавших лиц и транспорт.

Оцените помещения и места общего пользования после ухода с предприятия гостей, делегаций, коллегированных и других.

Обратите внимание на места вероятной установки взрывных устройств:

- первые этажи
- подвалы
- газопроводы
- сломы эстакад

Контроль в музеем осуществляйте как можно дольше от зданий и сооружений

Обязательный автомобиль, водосток, лестница для музеев



**АНТИ  
ТЕРРОР**

# ПАМЯТКА

ПО ОБЕСПЕЧЕНИЮ БЕЗОПАСНОСТИ

ПРИ ОБНАРУЖЕНИИ ПОДОЗРИТЕЛЬНЫХ ПРЕДМЕТОВ

**При обнаружении подозрительных предметов или вызывающих малейшее сомнение объектов, все они должны в обязательном порядке рассматриваться как ВЗРЫВООПАСНЫЕ!**

**В целях личной безопасности, безопасности других людей при обнаружении подозрительных, вызывающих сомнение предметов необходимо немедленно сообщить о находке по телефонам**



**02**

**112**

- При этом сообщить: время, место, обстоятельства обнаружения предмета, его внешние признаки, наличие и количество людей на месте его обнаружения.
- Принять меры к оцеплению опасной зоны, недопущению в нее людей и транспорта, эвакуации людей из помещения.
- По прибытии на место обнаружения предмета сотрудников полиции действовать в соответствии с указаниями ответственного руководителя.



**При обнаружении подозрительных предметов категорически ЗАПРЕЩАЕТСЯ:**

- Трогать или перемещать подозрительный предмет и другие предметы, находящиеся с ним в контакте.
- Заливать жидкостями, засыпать грунтом или накрывать тканью или другими материалами обнаруженный предмет.
- Пользоваться электрорадиоаппаратурой, переговорными устройствами вблизи обнаруженного предмета.
- Оказывать температурное, звуковое, световое, механическое и электромагнитное воздействие на обнаруженный предмет.



# Посторонний предмет

Если ты обнаружил подозрительный предмет на лестничной площадке:


1. Не трогай!
2. Не открывай!
3. Не двигай!

6. Запомни время обнаружения предмета!

4. Предупреди окружающих!
5. Отойди, как можно дальше от здания!

7. Не пользуйся мобильным телефоном вблизи подозрительного предмета!

8. Дождись прибытия милиции!





# ЧТО ДЕЛАТЬ ПРИ ОБНАРУЖЕНИИ ВЗРЫВНОГО УСТРОЙСТВА

- Немедленно сообщить об обнаруженном подозрительном предмете в дежурные службы органов внутренних дел, ФСБ, ГО и ЧС, оперативному дежурному администрации города
- Не подходить к обнаруженному предмету, не трогать его руками и не подпускать к нему других



- Исключить использование средств радиосвязи, мобильных телефонов, других радио средств, способных вызвать срабатывание радио взрывателя
- Дождаться прибытия представителей правоохранительных органов
- Указать место нахождения подозрительного предмета

**Внимание!!! Обезвреживание взрывоопасного предмета на месте его обнаружения производится только специалистами МВД, ФСБ, МЧС**



# ПРИЗНАКИ НАЛИЧИЯ ВЗРЫВНЫХ УСТРОЙСТВ

- Припаркованные вблизи домов автомашины, неизвестные жильцам (бесхозные)

- Присутствие проводов, небольшой антенны, изо ленты
- Шум из обнаруженного предмета (тикающие часы, щелчки)
- Наличие на найденном предмете источников питания (батарейки)



- Растяжки из проволоки, шпагата, веревки
- Необычное размещение обнаруженного предмета
- Специфический, не свойственный окружающей местности, запах

- Бесхозные портфели, чемоданы, сумки, свертки, мешки, ящики, коробки



При обнаружении подозрительных предметов немедленно сообщите в дежурные службы территориальных органов внутренних дел, ФСБ, управление по делам ГО и ЧС



# ТЫ ОКАЗАЛСЯ ЗАЛОЖНИКОМ



Не старайтесь заговорить с террористом, не выясняйте, кто он такой и почему взял заложников. **Не обостряйте ситуацию.**



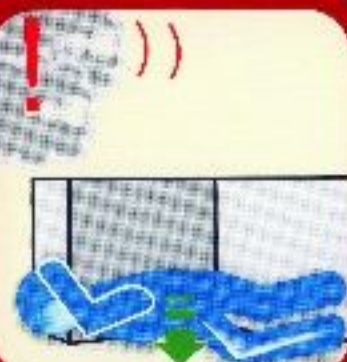
Если есть такая возможность – привлекая внимание, **свяжитесь** по мобильному телефону с близкими: четко объясните где находитесь.



На всякое движение (встать, пойти в туалет) **спрашивайте разрешения.**



**Постарайтесь запомнить** приметы террористов: лица, одежду, имена, клички, особенности поведения – это поможет спецслужбам.



Услышав хлопки от использования спецслужбами светозумовых гранат, **упадите на пол**, закройте глаза, задержите дыхание.



# ТЕРРОРИЗМУ



РОССИЯ  
ДЛЯ  
ДЕТЕЙ



МОСКВА  
НАША



ПАПА-  
ЖИВОЙ



Семья Лазаревых  
ГУ КЦСО - Куркино